

# VDLCH4



CENTRALINA LUCI 4 CANALI A CONTROLLO MUSICALE




MANUALE UTENTE

# MANUALE UTENTE

## 1. Introduzione

A tutti i residenti nell'Unione Europea





**Importanti informazioni ambientali relative a questo prodotto**

 Questo simbolo riportato sul prodotto o sull'imballaggio, indica che è vietato smaltire il prodotto nell'ambiente al termine del suo ciclo vitale in quanto può essere nocivo per l'ambiente stesso. Non smaltire il prodotto (o le pile, se utilizzate) come rifiuto urbano indifferenziato; dovrebbe essere smaltito da un'impresa specializzata nel riciclaggio. Rispettare le normative locali vigenti.

**Per informazioni più dettagliate circa il riciclaggio di questo prodotto, contattare l'ufficio comunale, il servizio locale di smaltimento rifiuti oppure il negozio presso il quale è stato effettuato l'acquisto.**

La ringraziamo per aver scelto HOPower! Si prega di leggere attentamente le informazioni contenute nel presente manuale prima di utilizzare il dispositivo. Assicurarsi che l'apparecchio non sia stato danneggiato durante il trasporto: in tale evenienza, non utilizzare il dispositivo e contattare il proprio fornitore.

## 2. Istruzioni di sicurezza

	Prestare molta attenzione durante l'installazione; toccare con il corpo i conduttori elettrici non isolati, può causare elettroshock o folgorazione.
	Non toccare il dispositivo durante il funzionamento poiché il contenitore si riscalda molto.
	Tenere il dispositivo lontano da pioggia e umidità.
	Scollegare dal dispositivo tutti i cavi elettrici prima di aprire il contenitore.

- I danni derivanti dall'inosservanza delle indicazioni fornite nel presente manuale non sono coperti da garanzia; il venditore non sarà ritenuto responsabile di eventuali danni causati a cose o persone.
- Si consiglia di far eseguire l'installazione del dispositivo, ed eventuali manutenzione, ad un tecnico qualificato.
- Non mettere mai in funzione il dispositivo dopo che è stato esposto a cambiamenti significativi di temperatura; la variazione di temperatura genera condensa all'interno dell'apparecchiatura! Per evitare danni, lasciare che il dispositivo raggiunga la temperatura dell'ambiente in cui deve essere messo in funzione.
- Questo dispositivo rientra nella classe di protezione I; è essenziale quindi, che sia provvisto di collegamento di terra. L'installazione deve essere effettuata da un tecnico qualificato.
- Assicurarsi che la tensione dell'impianto, al quale viene effettuato l'allacciamento, corrisponda a quella specificata sull'etichetta del dispositivo
- Il cavo di alimentazione non deve essere schiacciato o danneggiato. In caso di necessità rivolgersi ad un tecnico qualificato per la sostituzione.
- Scollegare il dispositivo dalla rete elettrica quando lo si deve pulire o quando non è utilizzato. Non tirare mai il cavo per estrarre la spina dalla presa di rete.
- Non osservare direttamente la fonte di luce; alcune persone sensibili possono essere colte da crisi epilettiche
- Tenere il dispositivo lontano da pioggia, umidità, spruzzi e gocciolamento di liquidi. Non appoggiare mai oggetti contenenti liquidi sul dispositivo.
- Eventuali danni causati da modifiche apportate al dispositivo, da parte dell'utente, non sono coperti da garanzia.
- Tenere il dispositivo lontano dalla portata di bambini e di persone non qualificate.

## 3. Linee guida generali

Fare riferimento alle **condizioni di garanzia e qualità Velleman®** riportate alla fine del manuale.

- Questo dispositivo, è stato progettato per un utilizzo professionale in discoteche, palchi, teatri, ecc. Il **VDLCH4** può essere utilizzato solo in ambienti interni ed alimentato direttamente con la tensione di rete 230 VAC / 50 Hz.
- Evitare di scuotere o di urtare violentemente il dispositivo, sia durante l'installazione che durante l'utilizzo.

- Installare il dispositivo in una posizione protetta da eccessivo calore, polvere ed umidità.
- Prima di utilizzare il dispositivo, è consigliabile conoscere a fondo tutte le funzioni disponibili. Evitare che persone non qualificate utilizzino l'apparecchio. Eventuali danni possono essere provocati da un uso improprio del dispositivo.
- Per il trasporto utilizzare l'imballo originale.
- Per ovvie ragioni di sicurezza è vietato apportare delle modifiche al dispositivo.
- Utilizzare il dispositivo solamente per lo scopo per cui è stato progettato. Un uso improprio, può causare malfunzionamenti, cortocircuiti, elettroshock, ustioni, arresti di apparecchiature eccetera e determina la decadenza della garanzia.

#### 4. Installazione e funzionamento

Collegare le apparecchiature di illuminazione alle prese sul retro del dispositivo. Notare che la presa CEE all'estremità sinistra del pannello (guardando il dispositivo dal retro) è un'uscita indipendente. Regolare la sensibilità del microfono, tramite la manopola presente sul pannello frontale, in modo da ottenere il controllo delle luci a ritmo di musica.

#### 5. Manutenzione

1. Ogni vite deve essere ben stretta e priva di corrosione.
2. Il contenitore, i supporti di fissaggio e la struttura di sostegno, non devono essere deformati, modificati o alterati (per esempio non devono essere praticati fori supplementari sulla staffa di fissaggio, modificate le posizioni dei connettori, ecc.).
3. Le parti meccaniche in movimento non devono presentare segni d'usura o incrinature.
4. Il cavo di alimentazione non deve essere danneggiato. Far eseguire ad un tecnico qualificato la manutenzione del dispositivo.
5. Scollegare il cavo di alimentazione prima di effettuare ogni genere di intervento sul dispositivo.
6. Pulire il dispositivo regolarmente, utilizzando semplicemente un panno morbido inumidito con acqua. Non utilizzare alcol o solventi.
7. Il dispositivo non contiene parti riparabili dall'utente.
8. Contattare il rivenditore autorizzato per assistenza e/o parti di ricambio.

#### 6. Specifiche tecniche

Alimentazione	230VAC~50Hz
carico massimo per canale	840W/3,6A @ 230V
carico massimo totale	3500W (15A @ 230V)
potenza assorbita	max. 3500W (1000W max. per canale/solo carichi non induttivi)
fusibile	15A
dimensioni	220 x 125 x 50mm
peso	1,6kg
Max. temperatura ambiente	45°C

**Utilizzare questo dispositivo solo con accessori originali. In nessun caso Velleman nv ed i suoi rivenditori possono essere ritenuti responsabili di danni o lesioni derivanti da un uso improprio od errato di questo dispositivo. Per ulteriori informazioni relative a questo prodotto vi preghiamo di visitare il nostro sito [www.hqpower.eu](http://www.hqpower.eu).**

**Le informazioni contenute in questo manuale possono essere soggette a modifiche senza alcun preavviso.**

#### © NOTA LEGALE

**Questo manuale è protetto dai diritti di proprietà intellettuale di Velleman nv.** Non è possibile riprodurre, duplicare e distribuire liberamente questo manuale indipendentemente o come parte di un pacchetto in formato elettronico e/o stampato senza l'autorizzazione esplicita di Velleman nv.

## **Garanzia di Qualità Velleman®**

Velleman® ha oltre 35 anni di esperienza nel mondo dell'elettronica e distribuisce i suoi prodotti in oltre 85 paesi. Tutti i nostri prodotti soddisfano rigorosi requisiti di qualità e rispettano le disposizioni giuridiche dell'Unione europea. Al fine di garantire la massima qualità, i nostri prodotti vengono regolarmente sottoposti ad ulteriori controlli, effettuati sia da un reparto interno di qualità che da organizzazioni esterne specializzate. Se, nonostante tutti questi accorgimenti, dovessero sorgere dei problemi, si prega di fare appello alla garanzia prevista (vedi condizioni generali di garanzia).

### **Condizioni generali di garanzia per i prodotti di consumo:**

- Questo prodotto è garantito per il periodo stabilito dalle vigenti norme legislative, a decorrere dalla data di acquisto, contro i difetti di materiale o di fabbricazione. La garanzia è valida solamente se l'unità è accompagnata dal documento d'acquisto originale.
- Futura Elettronica provvederà, in conformità con la presente garanzia (fatto salvo quanto previsto dalla legge applicabile), a eliminare i difetti mediante la riparazione o, qualora Futura Elettronica lo ritenesse necessario, alla sostituzione dei componenti difettosi o del prodotto stesso con un altro avente identiche caratteristiche.
- Le spese di spedizione o riconsegna del prodotto sono a carico del cliente.
- La garanzia decade nel caso di uso improprio, manomissione o installazione non corretta dell'apparecchio o se il difetto di conformità non viene denunciato entro un termine di 2 mesi dalla data in cui si è scoperto il difetto.
- Il venditore non è ritenuto responsabile dei danni derivanti dall'uso improprio del dispositivo.
- L'apparecchio deve essere rispedito con l'imballaggio originale; non si assumono responsabilità per danni derivanti dal trasporto.
- Il prodotto deve essere accompagnato da un'etichetta riportante i propri dati personali e un recapito telefonico; è necessario inoltre allegare copia dello scontrino fiscale o della fattura attestante la data dell'acquisto.

### **L'eventuale riparazione sarà a pagamento se:**

- Sono scaduti i tempi previsti.
- Non viene fornito un documento comprovante la data d'acquisto.
- Non è visibile sull'apparecchio il numero di serie.
- L'unità è stata usata oltre i limiti consentiti, è stata modificata, installata impropriamente, è stata aperta o manomessa.

Distribuito da:  
FUTURA ELETTRONICA SRL  
Via Adige, 11 - 21013 Gallarate (VA)  
Tel. 0331-799775 - Fax. 0331-792287  
web site: [www.futurashop.it](http://www.futurashop.it) - info tecniche: [supporto@futurel.com](mailto:supporto@futurel.com)

Aggiornamento: 22/03/2012